

Kreis, Quadrat, Oval, Rechteck. Nie war die Formenvielfalt in der Spiegelgestaltung größer - nie kreativer. Geometrie in allen Variationen hält Einzug ins Bad. Klare Linien, organische Rundungen inspirieren und schenken Komfort. Abgerundete Formen geben dem Betrachter ein Gefühl von Offenheit. Ein Eindruck, der sich positiv auf die Raumgestaltung auswirkt, besonders bei kleinen Räumen. Gleichzeitig fügen sich organische Formen problemlos in die unterschiedlichsten Einrichtungsstile ein.

Circular, square, oval, rectangular. The choice of shapes in mirror design has never been greater - nor more creative. Geometric shapes in all variations are the hot trend for bathrooms. Clear lines and organic curves provide inspiration and comfort. Rounded-off shapes give the beholder a feeling of openness: An impression which can have a positive effect on the interior design, particularly in small rooms. Parallel to this, organic shapes are also the perfect compliment to a diverse range of decorating styles.

Modell 400 323

Softline

Mit T5-Leuchtstoff-Röhren
with T5-fluorescent tubes




Modell-Nr. 400 320
400 321
400 322




Modell-Nr. 400 326
400 327




Modell-Nr. 400 325 / 400 328 / 400 329



Modell-Nr. 400 323



Modell-Nr. 400 324



Modell 400 320 40 x 65 cm
ohne Abbildung/*not illustrated*:

Modell 400 321 60 x 80 cm
2 Stableuchten T5 à 24 W
cool white, satinierte Fläche
mit Griffschutz
2 T5-fluorescent tubes à 24 W
cool white, satined surfaces
with grip protection

Modell 400 322 45 x 90 cm
2 Stableuchten T5 à 39 W
cool white, satinierte Fläche
mit Griffschutz
2 T5-fluorescent tubes à 39 W
cool white, satined surfaces
with grip protection

Modell 400 326 45 x 90 cm
4 Stableuchten T5, 2 à 8 W und
2 à 24 W cool white, satinierte
Fläche mit Griffschutz

4 T5-fluorescent tubes, 2 à 8 W
and 2 à 24 W cool white, satined
surfaces with grip protection

Modell 400 327 90 x 45 cm
(ohne Abbildung/*not illustrated*)
Querformat/*landscape format*

Modell 400 325 103 x 82 cm
4 Stableuchten T5, 2 à 39 W und
2 à 24 W cool white
4 T5-fluorescent tubes, 2 à 39 W
und 2 à 24 W cool white
ohne Abbildung/*not illustrated*:

Modell 400 328 130 x 80 cm
4 Stableuchten T5, 2 à 24 W und
2 à 28 W, satinierte Fläche mit
Griffschutz
4 T5-fluorescent tubes, 2 à 24 W
and 2 à 28 W satined surfaces
with grip protection

Modell 400 329 160 x 80 cm
4 Stableuchten T5, 2 à 24 W und
à 35 W, satinierte Fläche mit
Griffschutz
4 T5-fluorescent tubes, 2 à 24 W
and 2 à 35 W satined surfaces
with grip protection

Modell 400 323 80 x 80 cm
4 Stableuchten T5 à 24 W
cool white, satinierte Fläche
mit Griffschutz
4 T5-fluorescent tubes à 24 W
cool white respectively satined
surfaces with grip protection

Modell 400 324 70 x 70 cm
2 Stableuchten T5 à 24 W
cool white, satinierte Fläche
mit Griffschutz
2 T5-fluorescent tubes à 24 W
cool white, satined surfaces with
grip protection



Modell 400 338



Modell-Nr. 400 330



Modell-Nr. 400 338



Modell-Nr. 400 341 / 400 340

Modell 400 330 57 x 70 cm
 2 Stableuchten T5 à 24 W cool white,
 verspiegelte RADIUS-Ecken, satinierte Fläche
 mit Griffschutz
*2 T5-fluorescent tubes à 24 W cool white,
 mirrored design glass rounded corner,
 satined surfaces with grip protection*

Modell 400 338 45 x 80 cm
 4 Stableuchten T5, 2 à 8 W und 2 à 24 W
 cool white, verspiegelte RADIUS-Ecken,
 satinierte Fläche mit Griffschutz
*4 T5-fluorescent tubes, 2 à 8 W and 2 à
 24 W cool white, mirrored design glass
 rounded corner, satined surfaces with
 grip protection*

Modell 400 341 103 x 82 cm
 4 Stableuchten T5, 2 à 24 W und 2 à
 39 W cool white, verspiegelte RADIUS-
 Ecken, satinierte Fläche mit Griffschutz
*4 T5-fluorescent tubes, 2 à 24 W and 2 à
 39 W cool white, mirrored design glass
 rounded corner, satined surfaces with
 grip protection*

Modell 400 340 80 x 80 cm
 (ohne Abbildung/*not illustrated*)
 4 Stableuchten T5 à 39 W cool white,
 verspiegelte RADIUS-Ecken, satinierte
 Fläche mit Griffschutz
*4 T5-fluorescent tubes à 39 W cool white,
 mirrored design glass rounded corner,
 satined surfaces with grip protection*

Softline

Mit T5-Leuchtstoff-Röhren
with T5-fluorescent tubes




Modell-Nr. 400 314 / 400 313



Modell-Nr. 400 315 / 400 316



Modell-Nr. 400 309
400 311 / 400 312



Modell-Nr. 400 354
400 352 / 400 356



Modell-Nr. 400 358 / 400 359

Modell 400 314 100 x 70 cm
1 Stableuchte T5 à 39 W cool white
1 T5-fluorescent tube à 39 W cool white
Modell 400 313 80 x 70 cm
(ohne Abbildung / *not illustrated*)
1 Stableuchte T5 à 24 W cool white,
Alu-Sichtschutz
1 T5-fluorescent tube à 24 W cool white,
aluminium blinds

Modell 400 315 78 x 35 cm
Lichtaustritt 20 x 500 mm, 1 Stableuchte T5
à 14 W warm white
*light cut out 20 x 500 mm, 1 T5-fluorescent
tube à 14 W warm white*
Modell 400 316 110 x 35 cm
(ohne Abbildung / *not illustrated*)
Lichtaustritt 20 x 790 mm, 1 Stableuchte T5
à 21 W warm white, jeweils mit polierten Kanten
*light cut out 20 x 790 mm, 1 T5-fluorescent
tube à 21 W warm white, respectively with
polished edges*

Modell 400 354 60 x 80 cm
Modell 400 352 50 x 70 cm
(ohne Abbildung / *not illustrated*)
2 Stableuchten T5 à 24 W cool white
2 T5-fluorescent tubes à 24 W cool white
Modell 400 356 70 x 90 cm
(ohne Abbildung / *not illustrated*)
2 Stableuchten T5 à 39 W cool white,
Alu-Sichtschutz
2 T5-fluorescent tubes à 39 W cool white,
aluminium blinds

Modell 400 309 50 x 70 cm
1 Stableuchte T5 à 8 W cool white
1 T5-fluorescent tube à 8 W cool white
Modell 400 311 60 x 70 cm
Modell 400 312 70 x 70 cm
(ohne Abbildung / *not illustrated*)
1 Stableuchte T5 à 24 W cool white
1 T5-fluorescent tube à 24 W cool white

Modell 400 358 80 x 70 cm
Modell 400 359 100 x 70 cm
(ohne Abbildung / *not illustrated*)
2 Stableuchten T5 à 24 W cool white,
Alu-Sichtschutz
2 T5-fluorescent tubes à 24 W cool white,
aluminium blinds

Sonderabmessungen sind möglich, siehe Seite 51.
Alle Spiegel sind auf Wunsch mit Stableuchte T5 warm white lieferbar.

*Special dimensions are possible, page 51.
All mirrors can be delivered with T5-fluorescent tubes warm white.*